

Zdravstvo ni zastonj

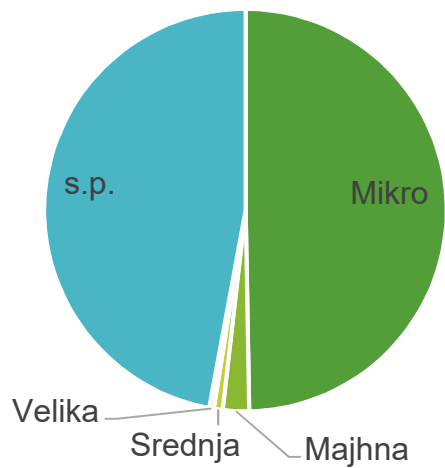
Gospodarstvo o zdravstvu

Sonja Šmuc,
Portorož, 24. maj 2018

Koga predstavljamo?

Slovensko gospodarstvo v številkah

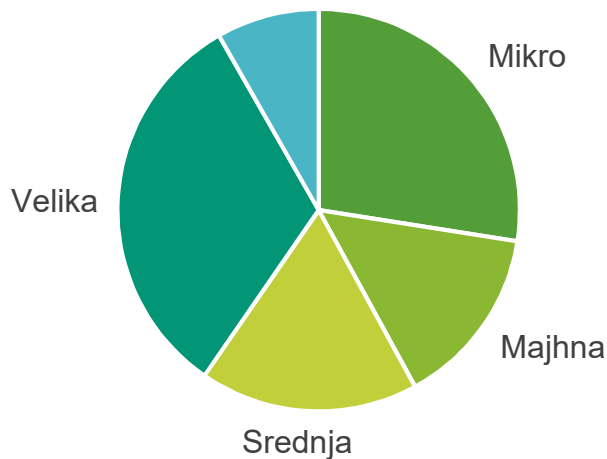
Št. družb



Skupaj vse družbe
124.058

Št. zap. / po urah

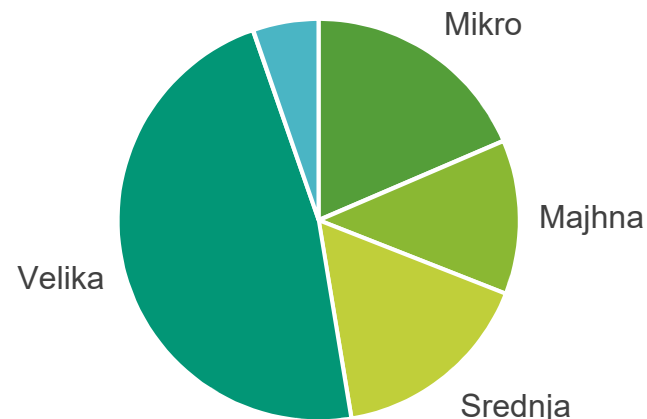
s.p.



Skupaj vsi zaposleni
559.251

Prihodki v EUR

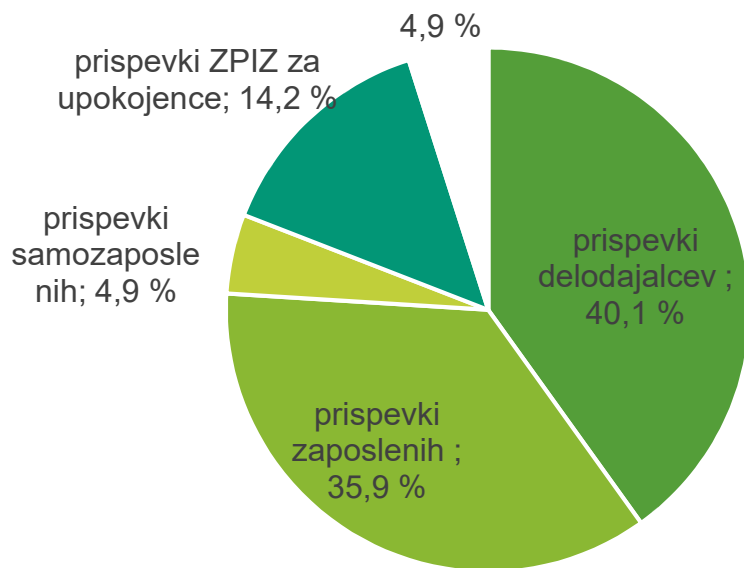
s.p.



Skupaj vsi prihodki
89.251.148.661

Prihodki ZZZS v letu 2017

2,68 mrd EUR

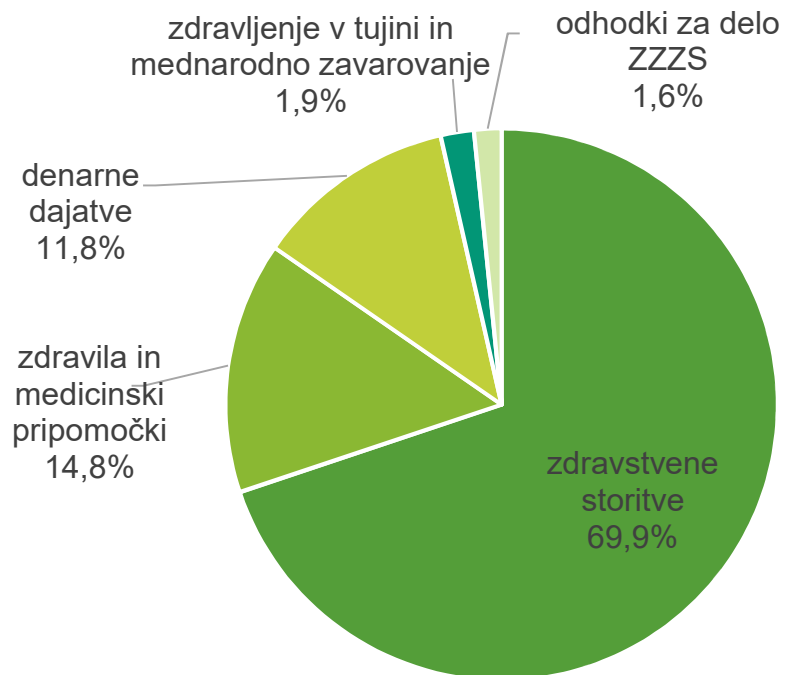


Mesečni prispevki na zavarovanca:

- zaposleni pri gospodarskem subjektu **211 EUR**
- samostojni podjetniki **141 EUR**
- ZPIZ za upokoјence **58 EUR**
- kmetje **47 EUR**
- samoplačniki **24 EUR**

Odhodki ZZZS v letu 2017

2,68 mrd EUR



**Odhodki za zdravstvene storitve
1,87 mrd EUR**

**V primerjavi z letom 2016
+4,9%**

Kaj želi gospodarstvo?

1. Racionalno in transparentno porabo zbranih sredstev.
2. Jasna določitev zdravstvene košarice z delno participacijo.
3. Primerno dostopnost do zdravstvenih storitev.
4. Boljše upravljanje in organizacijo zdravstvenega sistema.
5. Strogo delitev javnega in zasebnega sektorja in istočasno njuno sobivanje.
6. Denar naj sledi zavarovancu po sistemu čistih računov.

Racionalna poraba sredstev: mreža bolnišnic

Za 2 mio prebivalcev → **potrebne kapacitete načrtujemo ali so odvisne od moči posameznikov?**



- 2 UKC: LJ + MB = 2 vrha medicine → **želja ali dejanske potrebe?**
- 24 javnih bolnišnic – tudi male „občinske bolnišnice“
- 58 zdravstvenih domov → varnost bolnikov, informatika, nabave, uprave ...

Storilnost zaposlenih v bolnišnicah

(podatki bolnišnic za leto 2016)

Razlike v storilnosti...

...operativnih
posegov/zdravnika/leto



...operacijskih ur za vse
posege/zdravnika/leto



Učinkovita izraba prostorov in opreme v bolnišnicah za leto 2016

izkoriščenost operacijskih
dvoran v urah/dan



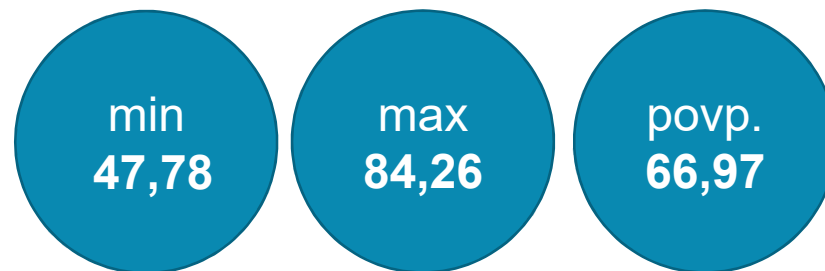
izkoriščenost aparatov za magnetno resonanco
letno število preiskav na aparat



izkoriščenost aparatov za CT /rač. tomografija
letno število preiskav na aparat



delež prostora za opravljanje dejavnosti
bolnišnice glede na celotno površino
nepremičnine v %



Transparentnost

V Sloveniji nimamo javnih podatkov za uporabnike o kakovosti bolnišnic in zdravnikov.

Kazalniki uspešnosti delovanja sistema:

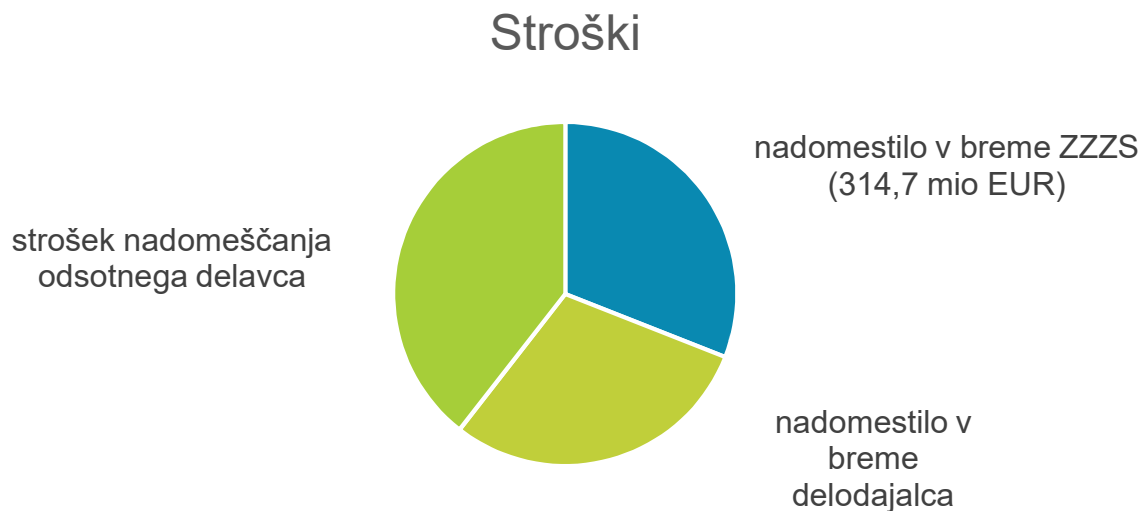
- postavljajo človeka v središče zdravstvenega sistema,
- omogočajo nadzor,
- učinkovito organizacijo,
- podpirajo suverenost, samostojnost in neposredno odgovornost direktorjev zdravstvenih zavodov,
- morajo biti podlaga in eden od kriterijev plačevanja izvajalcev zdravstvenih storitev.

Bolniška odsotnost v letu 2017

Izgubljenih skupno **11.396.629** delovnih dni (9,8% več kot 2016)

v breme ZZZS **2,25%**

v breme delodajalcev **2,01%**



Doreči bo treba košarico pravic

- limitiranje trajanja bolniške odsotnosti,
- znižanje višine nadomestila,
- uvedba čakalnega dne (brez pravice do nadomestila),
- zagotoviti oceno preostale delovne zmožnosti (po 3 ali najkasneje 6 mesecih),
- izboljšanje postopkov poklicne rehabilitacije.

Zdravstvo ni zastonj. Kako naprej?

Gospodarstvo in državljani ne želimo plačevati več, če ob znanih anomalijah ni zagotovljena racionalna poraba obstoječih sredstev.

- Ali obstajajo ukrepi za izboljšanje stanja?
- Izboljšanje upravljanja in vodenja?
- Čakalne dobe ostajajo? Demografski trendi so neizprosni!
- Celovite, nujno potrebne reforme zdravstvenega sektorja, ni!